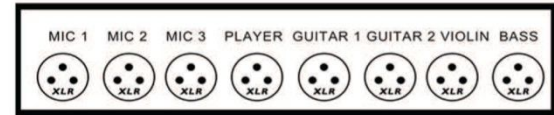


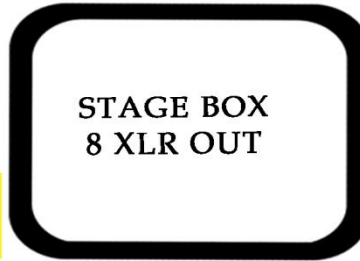
**A NYUGHATATLAN  
RIDER**



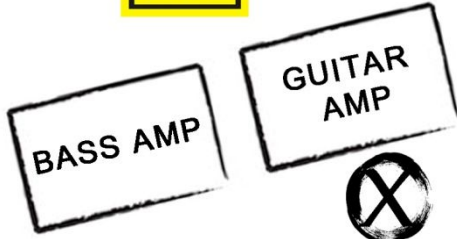
230V



MIC 3



230V



SM57

230V



MIC 4



230V

MIC 1



230V

MIC 2



MIC 5



230V



**NAGYBŐGŐ  
VOKÁL**

ÉNEK (MIC 1)  
ELEKTROMOS GIT.(SM57)  
AKUSZTIKUS GIT. (AC1)

NŐI ÉNEK (MIC 2)  
AKUSZTIKUS GIT.(AC2)  
PLAYER

**HEGEDŰ  
PLAYER**

1.	LÁB	
2.	PERGŐ	
3.	FELSŐTAM	
4.	OLDALTAM	
5.	LÁBCIN	
6.	KÍSÉRŐ, BEÜTŐ CIN	
7.	ELEKTROMOS GITÁR / PEAVY 210 DELTA BLUES	SM 57
8.	MIC 4 / VOKÁL (NAGYBŐGŐS)	SAJÁT MIKROFON + ÁLLVÁNY
9.	MIC 5 / VOKÁL (HEGEDŰS)	SAJÁT MIKROFON+ÁLLVÁNY
<b>AZ ALÁBBI CSATORNÁKAT A STAGEBOXBÓL KAPOD. EZEK KEVERETLEN JELEK. (8 DB XLR APA) - 8 XLR ANYÁVAL TUDSZ RÁCSATLAKOZNI A SZÍNPAD RENDEZŐI JOBB OLDALÁN TALÁLOD. NEM TUDJUK A BALOLDALRA RAKNI.</b>		
11.	MIC 1 / FŐÉNEK	SAJÁT MIKROFON + ÁLLVÁNY
12.	MIC 2/ NŐI FŐÉNEK	SAJÁT MIKROFON + ÁLLVÁNY
13.	MIC 3 / VOKÁL (DOBOS)	SAJÁT MIKROFON + ÁLLVÁNY
14.	PLAYER (LEJÁTSZÓ) (INTRO, OUTRO, EFFEKTEK) MONO	SAJÁT D.I. BOX
15.	AKUSZTIKUS GITÁR 1 (AC1) a főénekesnél van	SAJÁT D.I. BOX
16.	AKUSZTIKUS GITÁR 2 (AC2)a női főénekesnél van	SAJÁT D.I. BOX
17.	HEGEDŰ	SAJÁT D.I. BOX
18.	NAGYBŐGŐ	

# A NYUGHATATLAN MONITOR ÚT 2018

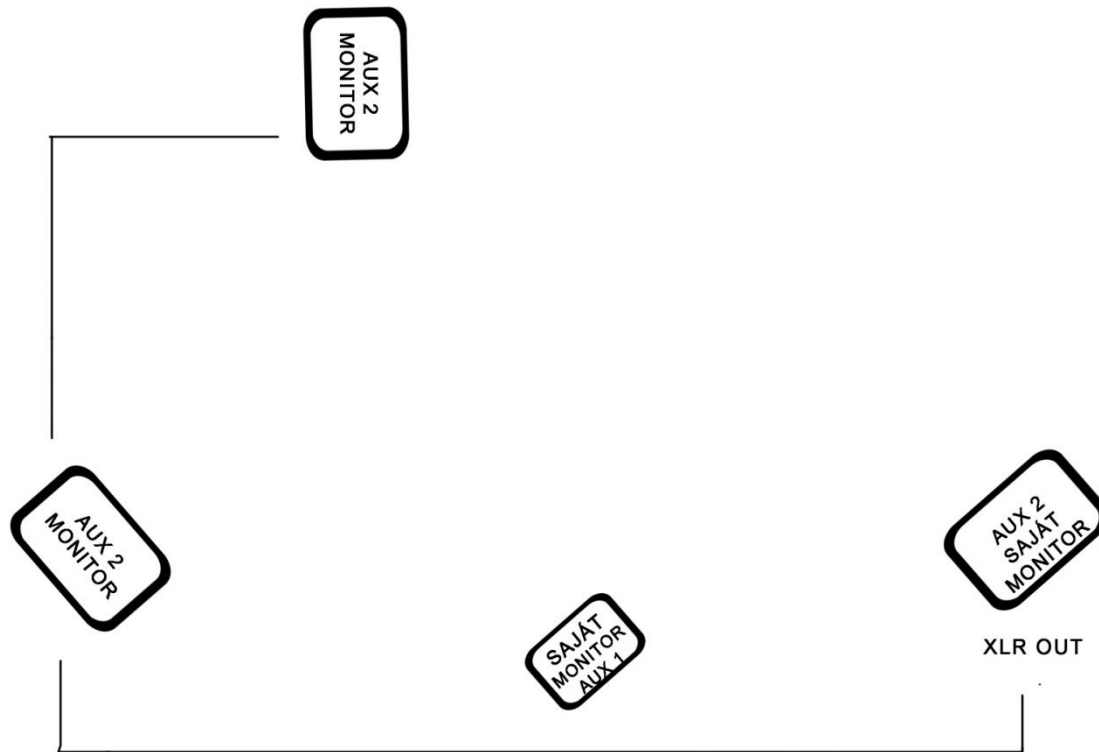
Az aux 1-et mi keverjük, saját aktív monitort használunk, a jelet mi dugjuk le. A főénekes előtt van.

Az aux 2-t (színpad rendezői jobb) mi keverjük, saját aktív monitort használunk, a jelet mi dugjuk le.

**Két darab monitort kérünk!**

1. A színpad rendezői bal oldalára
2. A dobos rendezői baloldalára

**Az aux 2 kevert jel a színpad rendezői jobb oldalán található aktív monitorunk XLR OUT kimeneteléből továbbítható!**



**Szükségünk lesz még 4 db minimum 5 méteres XLR -XLR kábelre!**